CHARENTES TOURISME
Booster d'activité

Tableau de bord

Nombre d'observations :446

Week-end de l'Ascension 2019

Territoire : *Charentes*

Interrogation : *du 21 au 23 avril*

Offices de Tourisme de France

Tendances générales (1/2)

Satisfaction de la période étudiée

Taux de réponse : **92,8%**
Moyenne = **3,33**

Etes-vous satisfait de votre activité pendant le Week-end de l'Ascension ?

Taux de réponse : **92,8%**

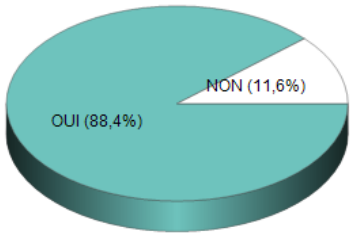

Activité par rapport à l'an dernier

Taux de réponse : **92,8%**
Moyenne = **2,29**

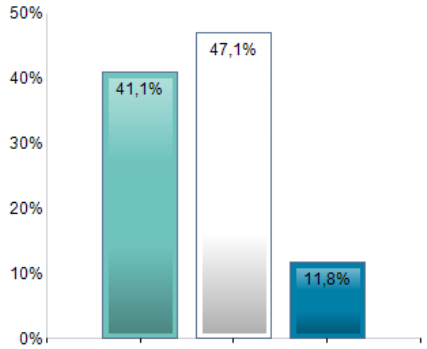

Supérieure Équivalente Inférieure

CA par rapport à l'an dernier

Taux de réponse : **87,9%**
Moyenne = **2,27**

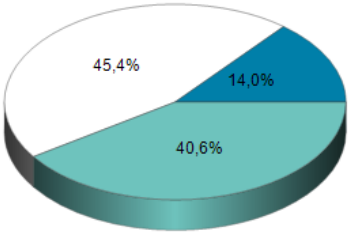

Supérieur Équivalent Inférieur

Tendances générales (2/2)

Nombre d'observations :446

L'activité par rapport à l'an dernier selon le type de structure

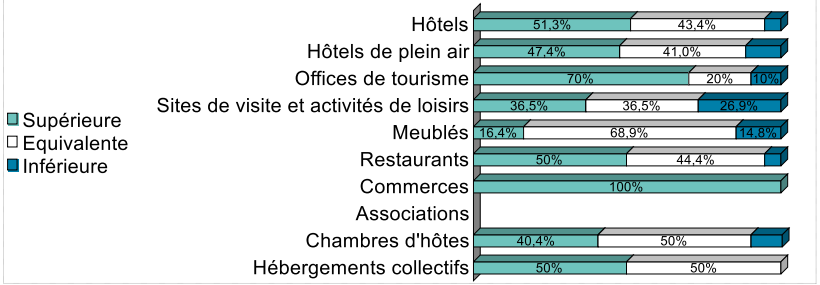

Principales raisons de votre tendance d'activité [1]

Réponses des personnes satisfaites

Taux de réponse : **95,9%**

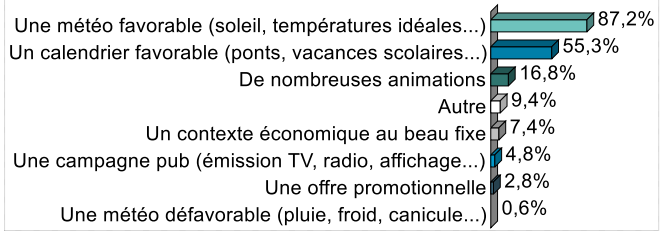

Quel est votre taux d'occupation moyen ?

Répondants : hôtels, campings et meublés

Taux de réponse : **78,7%**

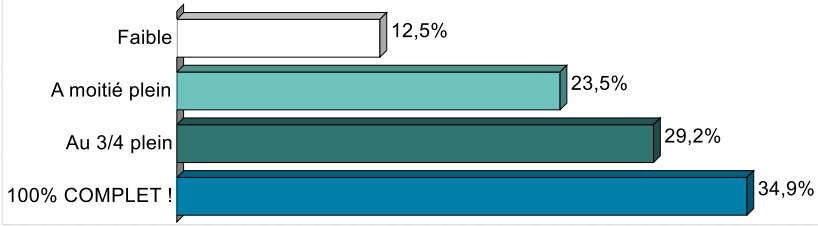

Principales raisons de votre tendance d'activité [1]

Réponses des personnes non satisfaites

Taux de réponse : **83,3%**

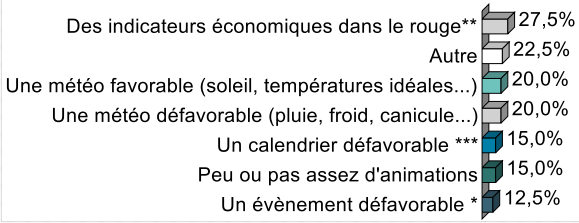

Les tendances à venir

	En hausse	Equivalente	En baisse
Pentecôte	**20%**	**58%**	**22%**
Juillet	**16%**	**49%**	**35%**
Total	**18%**	**53%**	**29%**

[1] **Clé de lecture pour les questions ci-dessus** : Plusieurs réponses peuvent être renseignées par un même enquêté - Le total est ainsi **> à 100 %**

Légende : * attentat, grèves, Brexit, élections... ** hausse du chômage, baisse du pouvoir d'achat, augmentation des prix... *** vacances scolaires tardives, trop de ponts rapprochés...

Les clientèles

Nombre d'observations :446

Avez-vous constaté une présence plus marquée d'une clientèle citée ci-dessous ? [1]

Taux de réponse : **65,7%**

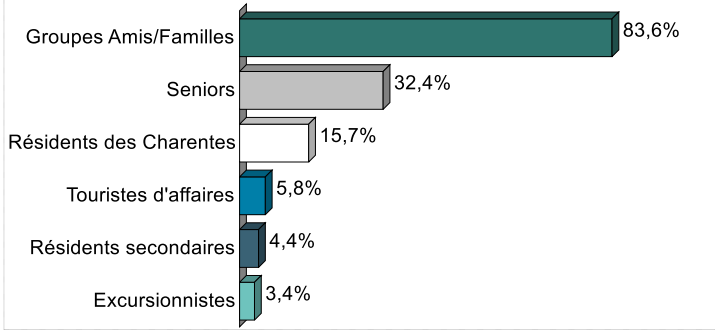

Origine des clientèles françaises [1]

Taux de réponse : **80,9%**

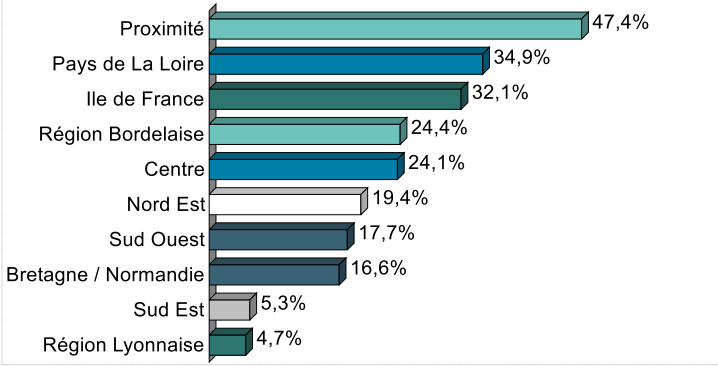

Part de la clientèle étrangère

Taux de réponse : **81,8%**

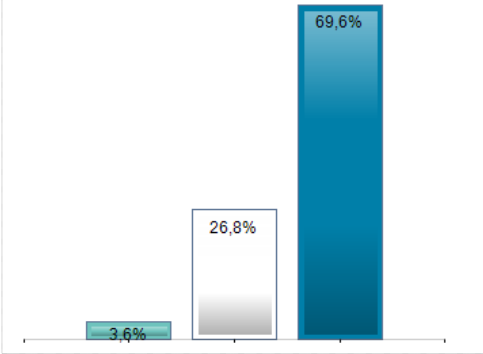

Fréquentation étrangère par rapport l'année dernière

Taux de réponse : **80,0%**

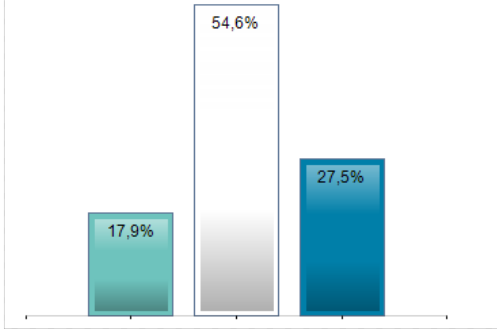

Principales nationalités [1]

Taux de réponse : **66,4%**

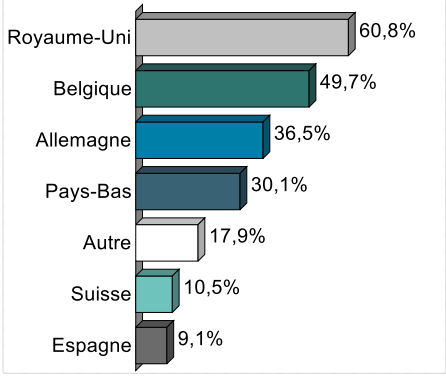

Exceptionnelle | Importante | Peu importante/Insignifiante | En hausse | Équivalente | En baisse

1 **Clé de lecture pour les questions ci-dessus** : Plusieurs réponses peuvent être renseignées par un même enquêté - Le total est ainsi **> à 100 %**