CHARENTES TOURISME
Booster d'activité

Tableau de bord

Nombre d'observations :15

Week-end de l'Ascension 2019

Territoire : *Aunis Marais Poitevin*

Interrogation : *du 02 au 04 juin*

AUNIS MARAIS POITEVIN
"Aux portes de La Rochelle"

Tendances générales (1/2)

Satisfaction de la période étudiée

Taux de réponse : **100,0%**
Moyenne = **3,40**

Etes-vous satisfait de votre activité pendant le Week-end de l'Ascension ?

Taux de réponse : **100,0%**

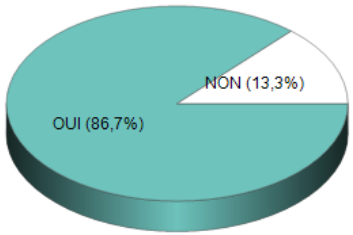

Activité par rapport à l'an dernier

Taux de réponse : **100,0%**
Moyenne = **2,00**

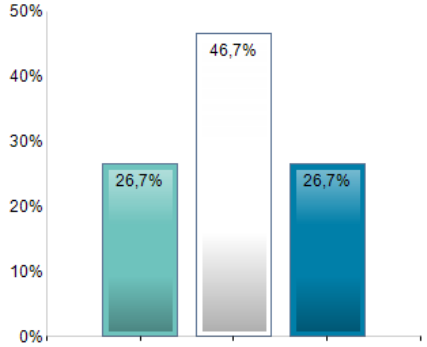

Supérieure Équivalente Inférieure

CA par rapport à l'an dernier

Taux de réponse : **86,7%**
Moyenne = **2,08**

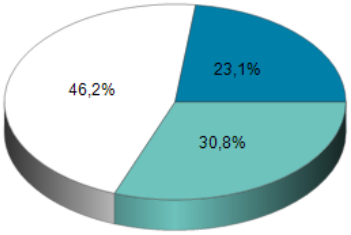

Supérieur Équivalent Inférieur

Tendances générales (2/2)

Nombre d'observations :15

L'activité par rapport à l'an dernier selon le type de structure

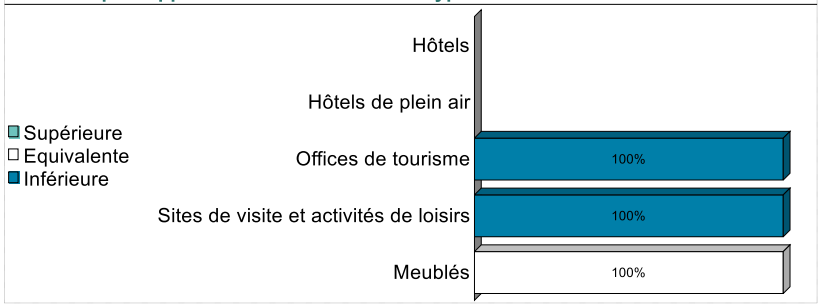

Principales raisons de votre tendance d'activité [1]

Réponses des personnes satisfaites

Taux de réponse : **92,3%**

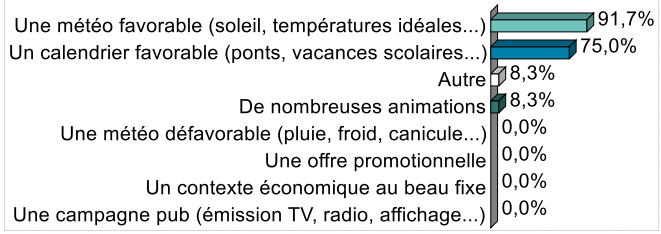

Quel est votre taux d'occupation moyen ?

Répondants : hôtels, campings et meublés

Taux de réponse : **100,0%**

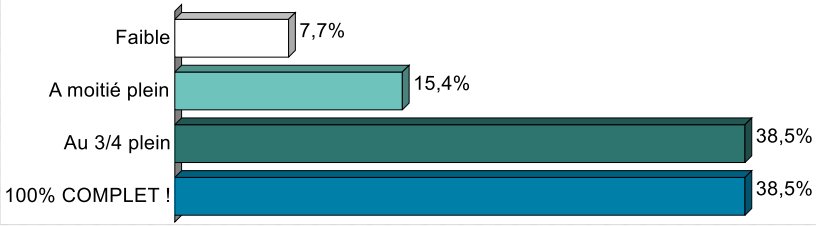

Principales raisons de votre tendance d'activité [1]

Réponses des personnes non satisfaites

Taux de réponse : **100,0%**

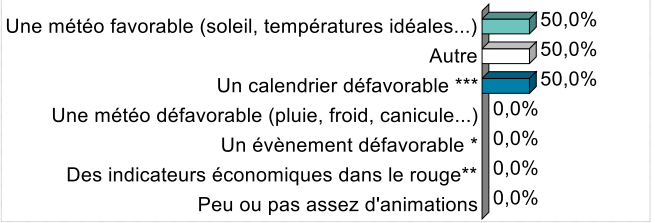

Les tendances à venir

	En hausse	Equivalente	En baisse
Pentecôte	**25%**	**58%**	**17%**
Juillet	**8%**	**50%**	**42%**
Total	**17%**	**54%**	**29%**

[1] **Clé de lecture pour les questions ci-dessus** : Plusieurs réponses peuvent être renseignées par un même enquêté - Le total est ainsi **> à 100 %**

Légende : * attentat, grèves, Brexit, élections... ** hausse du chômage, baisse du pouvoir d'achat, augmentation des prix... *** vacances scolaires tardives, trop de ponts rapprochés...

Les clientèles

Nombre d'observations :15

Avez-vous constaté une présence plus marquée d'une clientèle citée ci-dessous ? [1]

Taux de réponse : **73,3%**

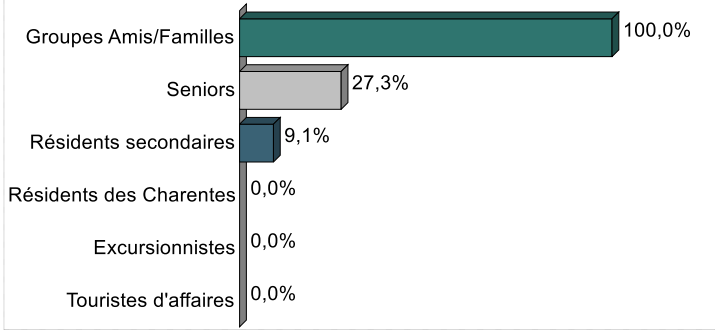

Origine des clientèles françaises [1]

Taux de réponse : **100,0%**

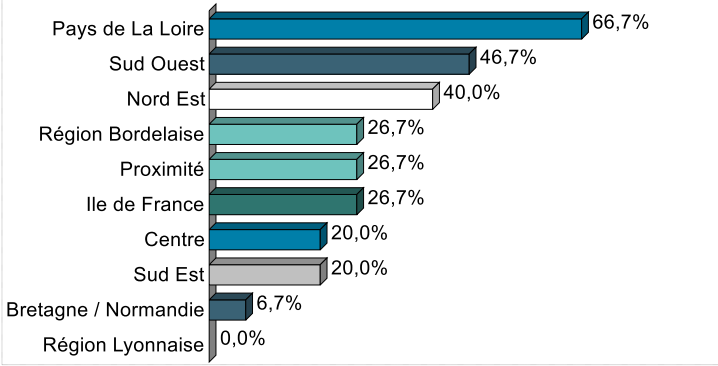

Part de la clientèle étrangère

Taux de réponse : **86,7%**

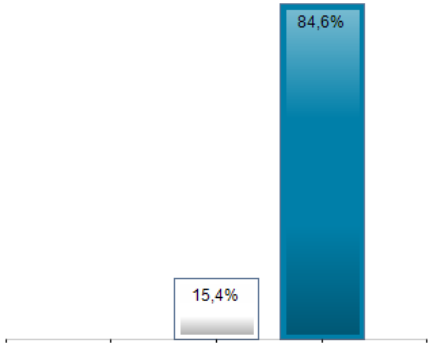

Fréquentation étrangère par rapport l'année dernière

Taux de réponse : **93,3%**

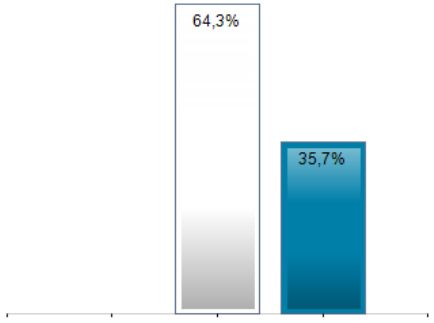

Principales nationalités [1]

Taux de réponse : **66,7%**

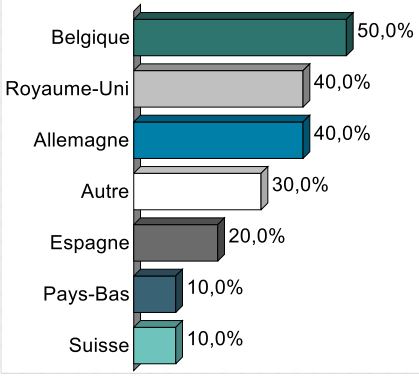

Exceptionnelle | Importante | Peu importante/Insignifiante | En hausse | Équivalente | En baisse

1 **Clé de lecture pour les questions ci-dessus** : Plusieurs réponses peuvent être renseignées par un même enquêté - Le total est ainsi **> à 100 %**